

INFORME DE LECTORÍA ENERO 2026

Portal
Portuario

Portal
Cruceros



2.665.372
VISITAS ENERO 2026

+85K

Visitas diarias

1.075

Notas publicadas






















+1.1M

USUARIOS

ENERO / 2026

L	m	m	J	V	S	D
198.919 visitas			1	2	3	4
5	6	7	8	9	10	11
12	13	14	15	16	17	18
19	20	21	22	23	24	25
26	27	28	29	30	31	

INFORME DE LECTOR A

 SITIO WEB	R�ANKING SITIOS ESPECIALIZADOS	R�ANKING GLOBAL
 gcaptain.com	#1	#52,531
 maritime-executive.com	#2	#88,280
 splash247.com	#3	#194,957
 PortalPortuario	#4	#206,251
 seatrade-maritime.com	#5	#369,503
 theloadstar.com	#6	#451,334
 mundomaritimo.cl	#7	#494,416
 shippingwatch.com	#8	#549,558
 diariodelpuerto.com	#9	#726,206
 portosenavios.com.br	#10	#817,550
 globalports.com.ar	#11	#2,230,177
 mascontainer.com	#12	#2,528,981
 veintepies.com	#13	#2,640,993
 container-mag.com	#14	#3,586,522
 transportexxi.com	#15	#4,523,487
 portalcruceros.cl	#16	#4,788,002
 agendalogistica.cl	#17	#5,269,438
 informativosdosportos.com.br	#18	#--
 porttechnology.com	#19	#--
 argenports.com.ar	#20	#--

#1 google.com | #2 youtube.com | #3 facebook.com

*R anking correspondiente a las  ltimas cuatro semanas

Fuente: Similar web

INFORME DE LECTORÍA

1. Cámara Naviera Internacional condena ataques a navegación comercial en mar Negro

207.840
visitas

6. Puerto de Chancay queda corto y no alcanza meta de TEU transferidos en 2025

102.058
visitas

2. Empresas petroleras se apresuran para encontrar tanqueros y participar en exportaciones de crudo venezolano a EE. UU.

113.824
visitas

7. Proyecto de túnel en Bolivia pretende consolidar conexión con puertos chilenos para corredor logístico

80.206
visitas

3. Finlandia plantea como posible que Rusia continúe dañando infraestructura submarina del mar Báltico

113.236
visitas

8. Puerto de San Antonio se convierte en el primer recinto portuario de Chile en movilizar más de 2 millones de TEU en un año

63.173
visitas

4. China lanza primer portacontenedores del mundo de 24.000 TEU con propulsión dual a metanol

106.824
visitas

9. Gobierno argentino inicia conversaciones para tender conexión ferroviaria con Chile

60.490
visitas

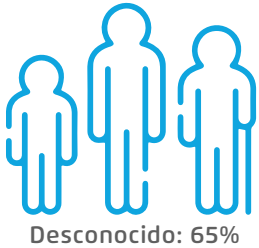
5. Petroleros de flota fantasma rusa se mantienen a la deriva tras presentar fallas

102.178
visitas

10. Buque de CMA CGM pierde 58 contenedores en aguas cercanas a Malta


57.826
visitas

INFORME DE LECTORÍA



18-24	1%	45-54	5%
25-34	3%	55-64	11%
35-44	3%	+65	13%

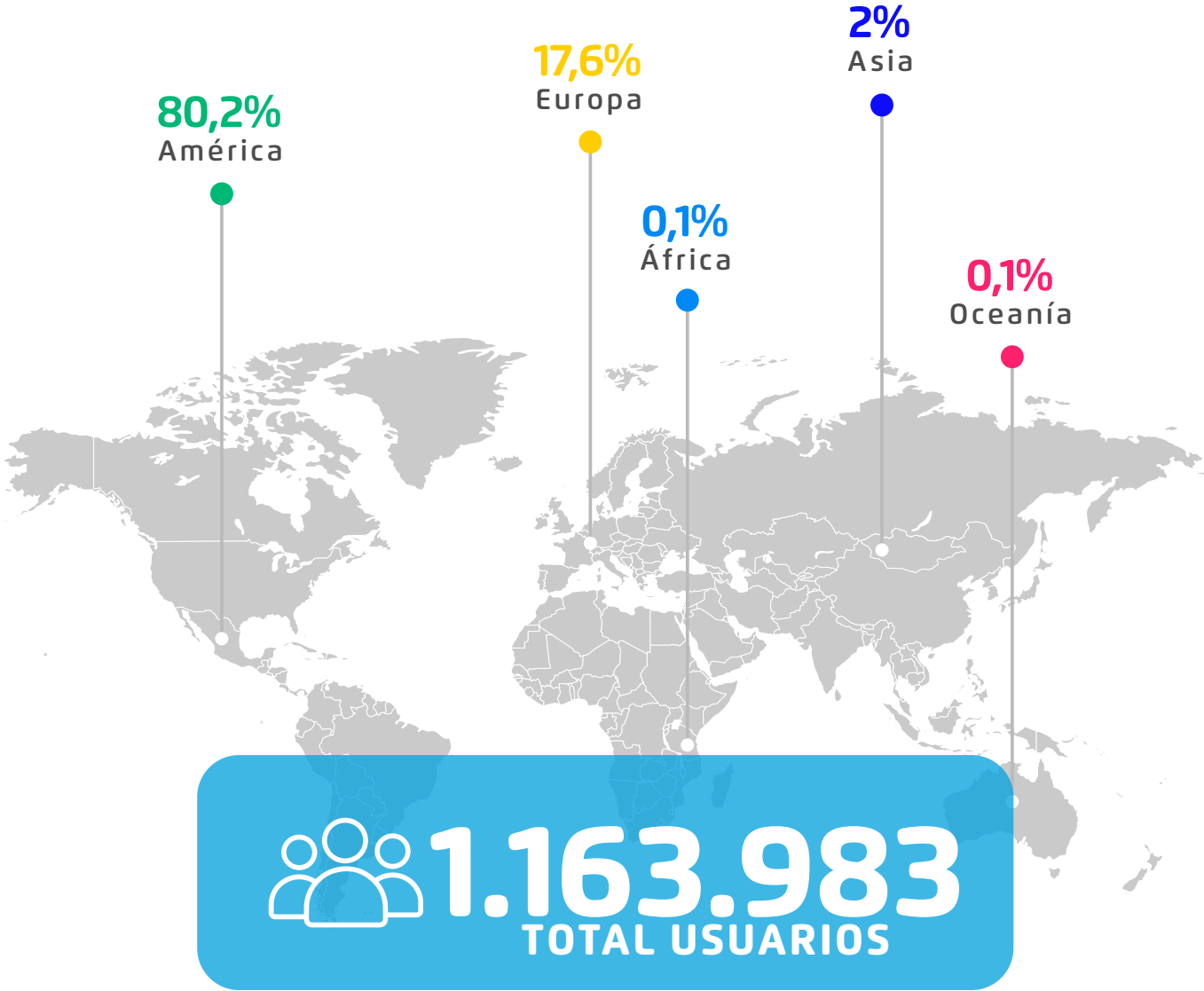
LECTORES POR EDAD













LECTORES POR GÉNERO



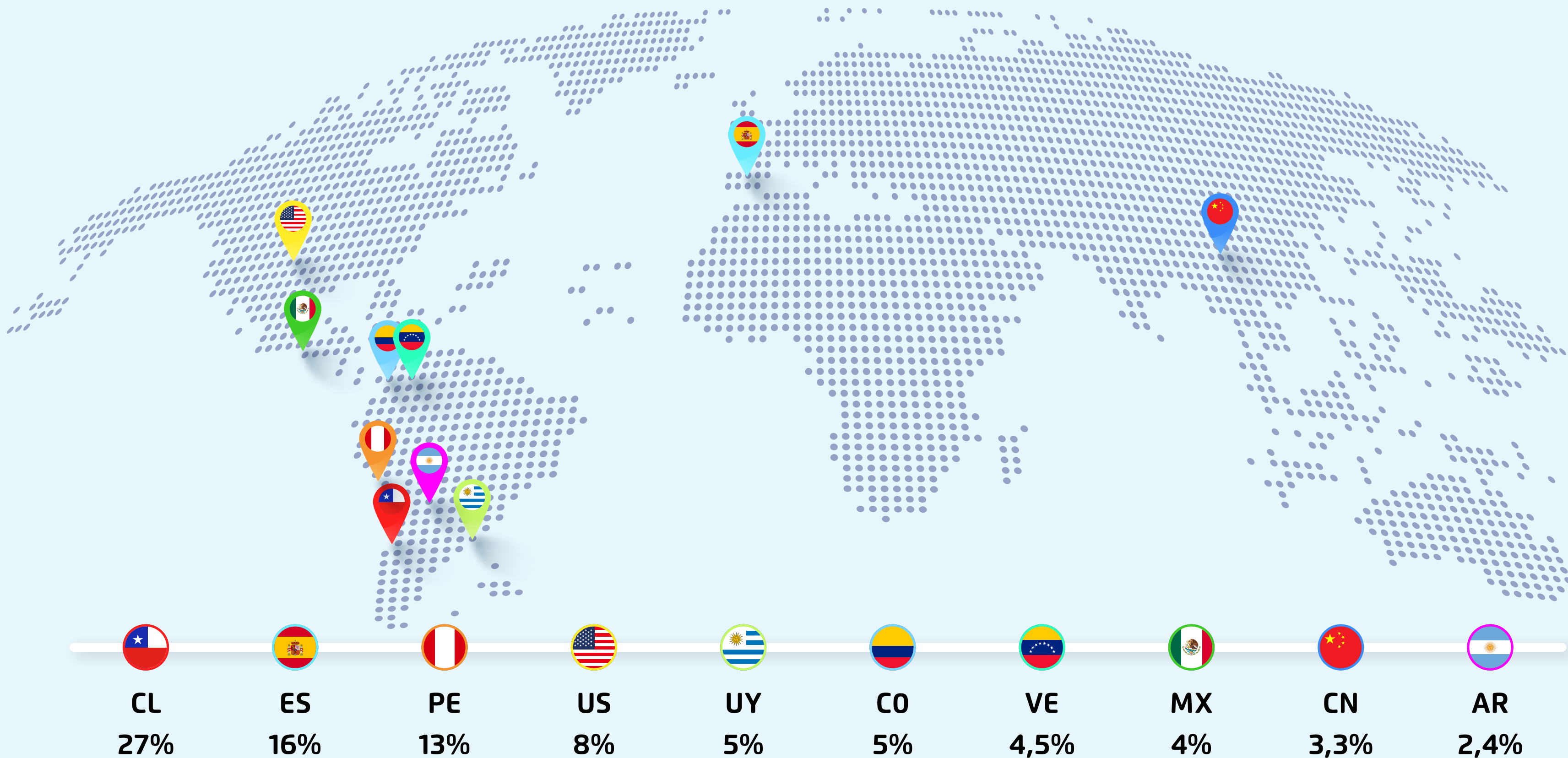
En el mes de enero, @PortalPortuario cuenta con más de **83.490** seguidores en todas las redes sociales



LECTORES: POR CIUDAD

-  Indeterminado: 20,6%
-  Gran Santiago: 16%
-  Montevideo: 3,8%
-  Madrid: 2,2%
-  Gran Concepción: 2,2%
-  Gran Valparaíso: 2%
-  Lanzhou: 1,9%
-  Valencia: 1,3%
-  Bogota: 1,3%
-  Caracas: 1,3%

INFORME DE LECTORÍA



ENERO 2026

Informe de Lectoría PortalCruceiros

PortalCruceiros^{.CL}

31.131

VISITAS ENERO 2026

+25k | USUARIOS

220 | NOTAS PUBLICADAS

PAÍSES

1. China
2. Estados Unidos
3. España
4. Argentina
5. Brasil

TOP5

CIUDADES

1. Gansu
2. Indeterminado
3. California
4. Virginia
5. Buenos Aires

TOP5



TIEMPO DE LECTURA
PROMEDIO

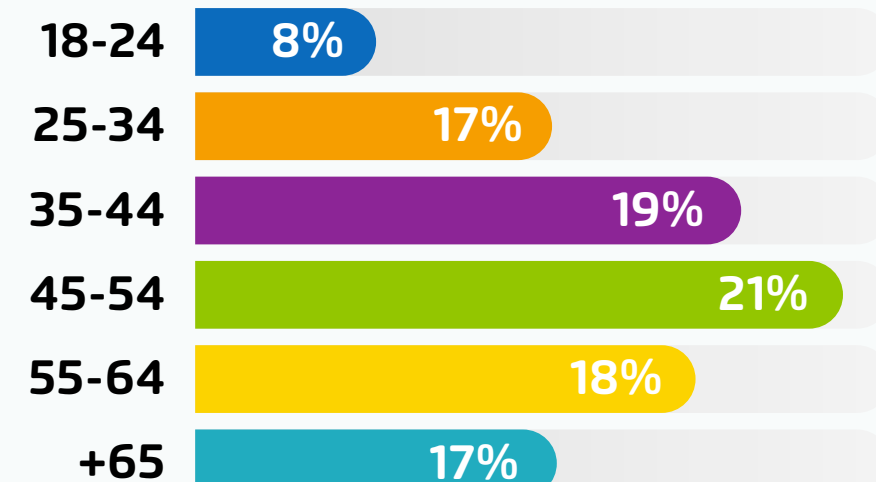
1 min

48%
de los lectores
son mujeres



52%
de los lectores
son hombres

LECTORES POR GÉNERO



LECTORES POR EDAD

**Portal
Portuario**



Viana 837, of. 214, Edificio Vía Bo, Viña del Mar, Valparaíso, Chile
contacto@portalportuario.cl | +56 9 3285 9909
www.portalportuario.cl | @PortalPortuario
www.portalcruceros.cl | @PortalCruceros